

**FIRST INFORMATION REPORT**

**Form : 1-A**

पहिली खबर

(Under Section 154 Cr. P.C.)

(फौजदारी प्रक्रिया संहितेच्या कलम १५४ अन्वये)

No. 0003508

1. \* Dist. चंद्रपूर \* P.S. मुठ \*Year २०१८ \*FIR No. ६२३ \*Date ०८/०८/१८  
जिल्हा पोलीस ठाणे वर्ष पहिली खबर क्र. तारीख
2. (i) \*Act भादवी \*Sections २६९, ३०४(३), ३३६  
अधिनियम कलमे
- (ii) \*Act क्रो-का-का \*Sections १८४  
अधिनियम कलमे
- (iii) \*Act ..... \*Sections .....  
अधिनियम कलमे
- (iv) \*Other Acts & Sections .....  
इतर अधिनियम व कलमे
3. (a) \*Occurrence of Offence : \*Day सोमवार \*Date from ०८/०८/१८ \*Date To ०८/०८/१८  
अपराधाची घटना वार तारीख पासून तारीख पर्यंत
- \*Time Period ..... \*Time From १८:०० \*Time To १८:३० वा  
वेळेचा अवधी पासून पर्यंत
- (b) Information received at P.S. Date ०८/०८/१८ \*Time २०१५५ वा  
पोलीस ठाण्यावर माहिती मिळाल्याची तारीख वेळ
- (c) General Diary Reference Entry No. (s) ३३१९८ \*Time २०१५५ वा  
सर्वसाधारण रोजनिशीचा संदर्भ क्रमांक वेळ
4. Type of information : ..... \*Written / Oral : लोडी  
माहितीचा प्रकार लेखी/तोंडी
5. Place of Occurrence : (a) \* Direction and Distance from P.S. १६ km दक्षिण Beat No. विशेली बिर  
घटनेचे ठिकाण पोलीस ठाण्यापासून दिशा व अंतर गस्तक्षेत्र क्र.
- (b) \*Address: श्री. के.एस. गणार रोड, कंधारि कडीचे पुलावर  
पत्ता
- (c) \*In case outside limit of this Police Station, then the  
या पोलीस ठाण्याच्या हद्दीच्या बाहेर असल्यास, त्या पोलीस ठाण्याचे नाव
- Name of P.S. .... Dist.: .....  
पोलीस ठाणे जिल्हा
6. Complainant /Informant :  
तक्रारदार / खबरी
- (a) Name संतोष बरेवार जाग - गोवला NT-B  
नाव
- (b) Father's/ Husband's Name दाडू बरेवार  
पित्याचे / पतीचे नाव
- (c) Date/Year of Birth : ३० वर्ष (d) Nationality : भारतीय  
जन्म तारीख / वर्ष राष्ट्रीयत्व
- (e) Passport No. : ..... Date of Issue : ..... Place of Issue .....  
पारपत्र क्र. दिल्याची तारीख दिल्याचे ठिकाण
- (f) Occupation : अग्रेसरी  
व्यवसाय
- (g) Address : श्री. के.एस. गणार रोड, मुठ  
पत्ता

नक्कल तोंडी रिपोर्ट

पो स्टे मुल  
दिनांक ०४/०६/२०१८

नाव :- संतोष दामू बरेंवार वय ३० वर्ष धंदा-मजूरी  
रा.केळझर ता. मुल जि. चंद्रपुर मो क ९०४९८६५०७७

मी समक्ष पो स्टे मुल येथे येवून तोंडी रिपोर्ट देतो की, मी वरील पत्यावर राहते व मजूरीचे काम करतो. आज दिनांक ०४/०४/१८ रोजी केळझर येथे हजर असताना लोकांकडून समजले की, स्वप्नील प्रभाकर कुमरे रा. केळझर याचे मालकीची मोटार सायकल क्रमांक एम एच ३४ ए एक्स ९८९९ व गाडी चालक स्वप्नील कुमरे व त्याच्या मागे मोटार सायकलवर बसलेले प्रविण मोरेश्वर बावणे वय २९ वर्ष रा. केळझर तसेच योगेश डोपन्ना बोडलवार वय २६ वर्ष रा. केळझर हे दिनांक ०४/०६/१८ चे सायकांळी ०६:०० वा दरम्यान चिरोली वरून केळझर कडे मोटार सायकलने येत असताना मोटार सायकल चालक स्वप्नील कुमरे यांनी आपली मोटार सायकल भरधाव वेगाने व निष्कळाळीपणे चालवून केळझर रोडवरील अंधारी नदीच्या पुलाच्या पिल्लरला ठोस मारल्याने गाडीवर बसलेले तिघेही खाली पडले. त्यामध्ये तिघांनाही डोक्याला हाता पायाला मार लागल्याने आम्ही गावातील लोकांच्या मदतीने उप जिल्हा रुग्णालय मुल येथे तिघांनाही उपचाराकरीता भरती केले. तेव्हा डॉक्टर नी उपचार केला असता जखमी नामे प्रविण बावणे व स्वप्नील कुमरे यांना जिल्हा सामान्य चंद्रपूर येथे रेफर केले. व योगेश डोपन्ना बोडलवार वय २६ वर्ष रा. केळझर यास डॉक्टरनी मृत घोषित केले. मृतक याचे डोक्याला रोड अपघातामध्ये मार लागून मरण पावला असून या मरणाला गाडी चालक स्वप्नील कुमरे रा. केळझर हा कारणीभूत ठरला असून योग्य कार्यवाही करीता मी रिपोर्ट देत आहे.

हीच माझी तोंडी रिपोर्ट आहे. माझी रिपोर्ट मला वाचून दाखविली. मी सांगितल्याप्रमाणे बरोबर लिहली असून संगणकावर टंकलिखित केलेली आहे.

सही इंग्रजी एस डी अस्पष्ट

वरिल लेखी रिपोर्ट वरून सदरचा गुन्हा नोंद करून तपासात घेतला.  
प्रथम खबरीची नक्कल प्रत संमधीत अधिकारी यांना रवाना आहे.

मुल  
08/08/2019

Form : 1-B

Details of known/ suspected/ unknown accused with full particulars :

माहित असलेल्या/ संशयीत/ माहित नसलेल्या आरोपीचा संपूर्ण तपशील :

(Attach separate sheet, if necessary)

(आवश्यक असल्यास, स्वतंत्र कागद जोडावा)

No. 0003508

आरोपी - भोकार सायबल व. म. म. ३५ AX १८९१ चा  
नाम नसे स्वकीय प्रकारे उमर व. उ. उ. र

Physical features, deformities and other details of the suspect :

संशयितांची शारीरिक ठेवण, व्यंग आणि इतर तपशील :

*Sex लिंग	*Date/Year of Birth जन्मतारीख/ वर्ष	*Build बांधा	*Height in Cms. उंची (सें. मी. मध्ये)	*Complexion वर्ण	*Identification Mark(s) ओळख
(1)	(2)	(3)	(4)	(5)	(6)

*Deformities/Peculiarities व्यंग / वैशिष्ट्ये	*Teeth दात	*Hair केस	*Eye डोळे	*Habit(s) सवयी	*Dress Habits पोशाखाच्या सवयी
(7)	(8)	(9)	(10)	(11)	(12)

* Languages/Dialect भाषा / बोली भाषा	PLACE OF				
	*Burn Mark माजल्याची खूण	*Leucoderma कोड	*Mole तीळ	*Scar व्रण	*Tattoo गोंदण
(13)	(14)	(15)	(16)	(17)	(18)

These fields will be entered only if complainant/informant gives any one or more particulars about the suspect. This will be used only for the purpose of preliminary retrieval to assist I. O.

जर तक्रारदार/ खबरीने संशयीत बदल वरील १ किंवा अधिक रकान्यातील माहिती दिली तरच भरावी. तपास अधिकाऱ्याने प्राथमिक पातळीवर तपास करण्यासाठी वरील माहिती उपयोगात आणावी.

A database created will subsequently link one suspect in several cases, if any.  
या अनुषंगाने तयार झालेल्या माहितीचा उपयोग संशयीताचा इतर गुन्द्यातील सहभाग स्पष्ट करेल.

A comprehensive and complete data on all fields will again be prepared when

Reasons for delay in reporting by the Complainant/Informant :  
तक्रारदाराने/ खबऱ्याने तक्रार करण्यातील विलंबाची कारणे :

No.

लागलीच

9. Particulars of properties stolen/involved (Attach separate sheet, if necessary) :

चोरीस गेलेल्या/ अंतर्भूत मालमत्तेचा तपशील (आवश्यक असल्यास, स्वतंत्र कागद जोडावा) :

10. \*Total value of properties stolen/involved :

चोरीस गेलेल्या/अंतर्भूत मालमत्तेचे एकूण मूल्य :

11. \*Inquest Report/U. D. Case No., if any :

मरणान्वेषण अहवाल/ यु. डी. प्रकरण क्र. जर असल्यास :

12. F. I. R. Contents (Attach separate sheets, if required) :

हकिगत यापुढे दाखली करीत  
पहिल्या खबरीतील हकिगत (आवश्यक असल्यास, स्वतंत्र कागद जोडावेत) :

दण्णा ना. वेष्टी व विड्याणी यांनी नमुद पियादिने रिपोर्ट दिला व  
नमुद कारिपी याची भोपार साधका व-ममडयसX 989 व/दिल्लिरिच न्यायिका  
द्रापली भोपार साधका वरदाव कोणे व निष्ठादीपणे -याकडून इकास होस  
काडून घेतले. याचे कोणता डोपका जोडावा. कप २६ वर्ष. ना. केडसरकार  
फरणास इकासिभूत ठरून स्वतः व इतर लक्ष घेव गण्याची साडे पियादिने  
मोडी रिपोर्ट वडून करदल्या गुन्हा नोंद देता.

13. Action taken : Since the above report reveals commission of offence(s) u/s as mentioned at Item No. 2, registered the case and took up the investigation/directed\*

Rank.....to take up the investigation/  
Refused investigation/transferred to P. S.....on point of jurisdiction.

केलेली कार्यवाही : बाब क्र. २ मध्ये नमुद केलेल्या कुलमान्वये अपराध घडल्याचे वरील अहवालावरून दिसून आल्यामुळे प्रकरण नोंदवले आणि तपासाचे काम हाती घेतले. इकास वरदाव

पदनाम पोखवा 9650 यांना तपासाचे काम हाती घेण्याचा निर्देश दिला/ तपास करण्याचे नाकारले/अधिकारितेच्या मुद्यावर पो. स्टे गु. पोलीस ठाण्याकडे हस्तांतरीत केले.

F. I. R. read over to the Complainant/Informant /admitted to be correctly recorded and a copy given to the Complainant/Informant free of cost.

पहिली खबर तक्रारदाराला/खबरीला वाचून दाखविली, बरोबर नोंदवली असल्याचे त्याने मान्य केले आणि तक्रारदाराला/खबरीला प्रत मोफत दिली.

Badheem

14. Signature/Thumb impression of the Complainant/Informant.

तक्रारदाराची/खबरीची सही/अंगठ्याचा ठसा

Signature of the Office in-charge, Police Station  
पोलीस ठाण्याच्या प्रभारी अधिकाऱ्याची सही

\*Name : नागोराव नाना

नाव

\*Rank : पोखवा No. 9650

पदनाम क्रमांक

15. Date & Time of despatch to the court :

कोर्टात पाठविल्याची तारीख व वेळ

५/६/२०२० १०:००

# CRIME DETAILS FORM

गुन्ह्याच्या तपशीलाचा नमुना / घटनास्थळ पंचनामा

1) State महाराष्ट्र Dist चंद्रपूर P.S. चक्र FIR/Proceeding /G.D.No. 623 year 2018 Date 04/06/2018  
राज्य जिल्हा पोलीस स्टेशन पहिली खबर क्र. वर्ष तारीख

2) Act and Sections आवृत्ति क. 279, 304(अ), 337 आवृत्ति सह 136 मोद्याका  
अधिनियम व कलम

3) The Place of Occurrence shown by :  
घटनेचे ठिकाण दाखविणा-याचे

Name सुनील बरवार father's/Husband's Name दासू बरवार  
नांव पित्याचे /पतीचे नांव

Address रा. केळसर, ता. चक्र, जि. चंद्रपूर  
पत्ता

4) TYPE OF CRIME All including M.O. Crime :

गुन्ह्याचा प्रकार (गुन्ह्याच्या सर्व पध्दतीसह)

i) \* Major Head संपत्ती सांभाळणे (ii) Classification of Major Head (Minor Head) -----  
प्रधान शीर्ष प्रधान शीर्षचा विभाग

iii) \* Method (a)  
पध्दती

1) हत्यागामीने ठिकाळसिपाणे स्वगःच्या ताबाळीक वाहने वाळवून हाडणे

2) काळोशुद्ध

3) -----

(iv) \* Conveyan es used सो/सा.क्र. मय36अ 9891  
वापरलेली वाहने

(v) \* Character assumed -----  
केलेले वेषांतर केलेली बतावणी

(vi) \* Language slang used -----  
विशेष वैशिष्ट्य.

(vii) \* Special Feature-1 -----  
विशेष वैशिष्ट्य . 9

(viii) \* Special Feature-2 -----  
विशेष वैशिष्ट्य . 2

(ix) \* Special Feature - 3 -----  
विशेष वैशिष्ट्य - 3

(x) \* Type of Placet Occurrence हत्या  
घटनेच्या ठिकाणाचा प्रकार

(xi) \* Type of Proerty Involved 4 types (Major head of the Property to be filled)-----  
अंतर्भूत मालमत्ताचे प्रकार

1) ----- 2) -----

3) ----- 4) -----

5) ----- 6) -----

5) Particulars of the victims (attach separate sheet, if required):  
 बर्तीचा तपशील (आवश्यक असल्यास स्वतंत्र कागद जोडावा):

Sr N O अ. क्र.	Full Name नाव	Date year of Birth जन्म तारीख / वर्ष	Sex लिंग	Nationality राष्ट्रीयत्व	Religion धर्म	Whet her SC/ST जाती/ जमाती	Occupation व्यवसाय	Address पत्ता	Injury Grivous/ Simple दुखापत गंभीर/साधी
१	२	३	४	५	६	७	८	९	१०
१	योगेश डोयना खोडकवार	२६ वर्ष	पु	भारतीय	हिंदू	ST	मजरी	केळसर ता.शुक्र जि.चंद्रपूर	मध्यम
२	स्थापनीक पुत्राकर कुमरे		पु	—	—	—	—	—	गंभीर-शिर
३	प्रदिप मुरेश्वर बापणे	२५ वर्ष	पु	—	—	—	—	—	गंभीर

6) Motive of Crime .....  
 गुन्ह्याचा हेतू .....  
 धर्मगर्भाने वाढवून घ्यायला लागल्यामुळे

7) Details of Properties Stolen/Involved [Use appropriate prescribed from (s) and attach];  
 चोरीचा अंतर्भूत मालमत्तेचा तपशील (योग्य नमुना वापरावा व सोबत जोडावा):

8) Description of the place of occurrence:  
 घटनेच्या जागेचे वर्णन:

मार्गाः-केळसर. धर्मगर्भक पंचनामा दिनांक ०५/०६/२०१८  
 चोरीची जागे १) स्त्री. दिक्पि बाबाजी कोरापे श्री/३० वर्ष. रा. फेरिरी  
 ता.शुक्र. जि.चंद्रपूर. मो.नं. ७७२०८५५५६८.  
 २) स्त्री. सचिन बंडू मेळवार श्री/२७ वर्ष. रा. मजरी ता. फेरिरी  
 ता.शुक्र. जि.चंद्रपूर. # ९६७३२५९३२०  
 आम्हा वरिल नमूद पंचनाम आज दि. ०५/०६/२०१८ रोजी सकाळी ०७:१० वा  
 चे सुमनास शुक गो.से.चे पथेठार १२८३ गौरकार, पोलिस २६८६/आप  
 चीनी चिरोषी ते केळसर की जागापुढे रस्त्यावर चिरोषी पाहून २६ मिनी.  
 केळसर ता.शुक्र जि.चंद्रपूर येथे अंघरी नथिया पुलाजपट मोळकले व  
 शुक पो.ता. अप.रु. ६२३/२०१८ उ. ३०५(अ), २७९, ३३७ भा.दि. ०५/१८५  
 मोषाफा वा मुक्काची हकिगत शोधण्यात समजापली. प. सध. मुक्काकीक

हजारों पंचनामा करावायला उद्देश्य समजावले व आम्हा पंचनाम  
पंच म्हणून खर दाखवाची पिनंती केलेकरी आम्ही पंच स्वयंसेवक म्हणून खर  
राहिले व पंचनामा केले तो स्वाक्षिप्तपणे...


सध्याचे पंचनामा समजून राहू इतकं खर असून तो पुढ्यातील दाना  
दाखवणार असल्याचे आम्हा पंचनाम पोलीसामे सांगितले आम्ही  
पंचनामे त्याचे नाव व पत्ता पिकाया त्यांनी त्याचे नाव मरुतेच द्याय  
सरेपार वय/३० वर्षे वय: मरुती रा. केळसर. ता. मरुत जि. चंद्रपूर जिल्हा  
सांगून दानादाख दाखविले तो स्वाक्षिप्तपणे.

सध्याचे दानादाख हे चिरोली जिल्ह्यात २ दिवशी अंधार  
पश्चिमेक केळसर को जाणाव्या डांबरी रस्त्यावर अंधारी नदीच्या  
पुल्लजपट आहे. तसेच सध्याची मोसा रू. ११३५५५ ११११ ही अंधारी  
नदीच्या पुल्लज्या पुर्वेक फुलू खुद होतो तेथे उत्तरेक पालेली डिवान  
असून सध्याची मोसा ही ही सावन कंपनीची काळ्या रंगाची आहे.  
सध्याची मोसा पाहता खेळार करींग, यत्नेग जाड तुळेले व  
वाकलेले डिवान आहे. तसेच डांबरी रस्त्यावर पाहणी करता  
खर मोसा ये लखर मार्क दाखन गेलेले पश्चिमेक (केळसरको )  
डिवान आहे. डांबरी रस्त्यावर बायिक खाडी पालेली डिवान असून  
बायिक जाडिचे लखरचे खा डिवान आहे. तसेच सध्याची मोसा ही.  
पिरीली वरून केळसर को जाण असल्याचे वाक आहे. दानादाखपर  
खर मोसा वरील नखमी किन रकम ग्रंथा सामान्य हजाल्ल्यात  
उपयमाकरीक पावपिल्याचे सांगण असून त्यापैकी राहू मयक साल्याचे  
सांगण आहे. तसेच होयाची तसेच वंभरि असल्याचे सांगण आहेत.

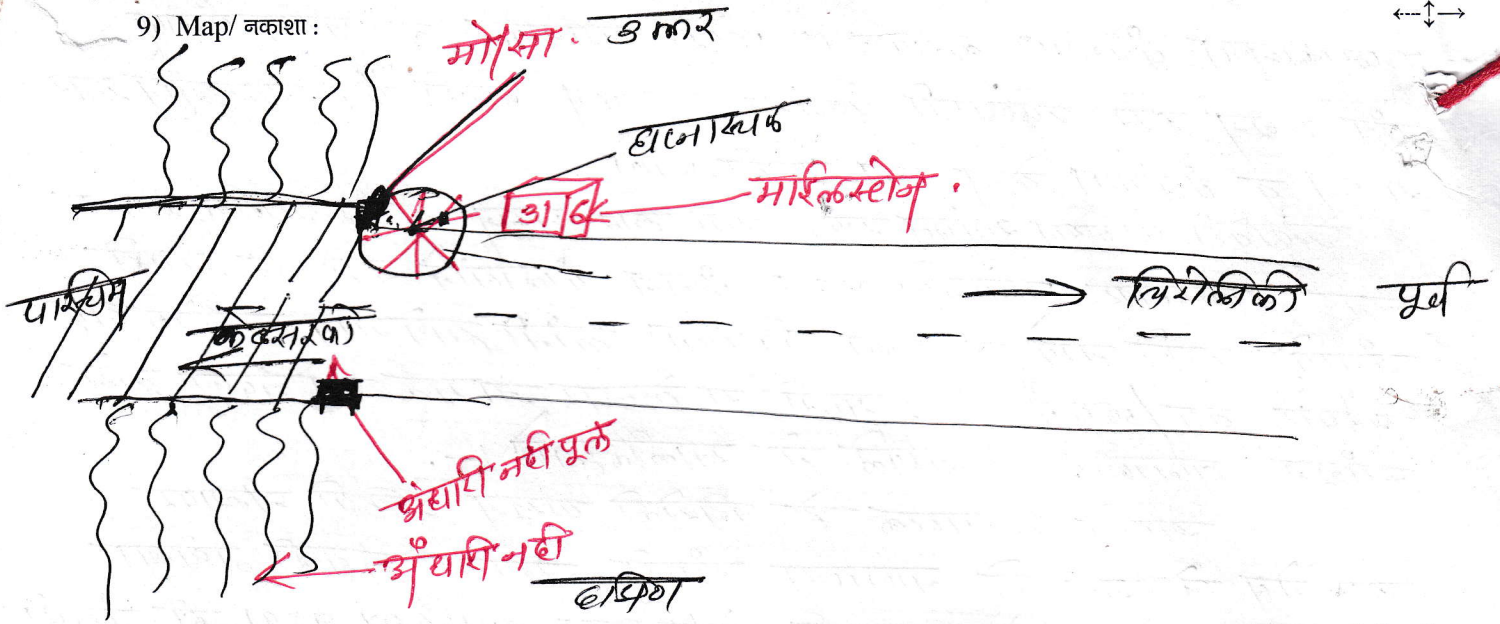
खर डांबरी रस्ता पाहता हेथे १५ फुट आहे. पुर्वेक  
चिरोली पश्चिमेक अंधारी नदी केळसर असून दक्षिण उत्तरेक वरील  
खुणे असून पश्चिमेक खुद आहे. खर रिकानी मासिमे रू ०६ व ३१ असा  
नंबर असलेला आहे. दानादाखकरी मोसा रू. ११३५५५ ११११ ही ११० तपासणी  
कामी पोलीसांनी आम्हा पंचनामप त्याच्या होतली.

सध्याचे पंचनामा हा पिला दिवाच्या मकाशात केलेले असून  
तो आम्हा पंचनाम मरुतिके वाचून समजाविले असता तो डिवाना  
पडिल्याने खाणे केळसर आहे.

खर पंचनामा हा आम्ही रोजी ०९/०६/२०१३ रोजी ज. ०४:१०  
वा. खुद करून ०४:०५ वा निरून रूनी केले.

 (पंचनाम सध्या कां. १२ मधी)

9) Map/ नकाशा :



10) Description of physical evidence from the scene of crime for the property recovered / seized for the purpose of investigation :

तपासकामी प्रत्यक्ष पुरावा म्हणुन गुन्हाच्या जागेवरून मिळविलेल्या / जप्त केलेल्या मालमत्तेचे वर्णन :

एक हॅण्ड आरिफ कंपनीची मोसा रु १०५५ नं ११११

किं. मूल्य - ५०,०००/- रु. (RTO तपासणी करीत)

१) केरींग मुल्येचे दोन लॉट घेतले

२) लगेत गडी घेतले

३) हॅण्ड घेतले

11) Date and Time of Panchnama

घटनास्थळ पंचनाम्याची वेळ दिनांक

Date

दिनांक

05/06/2018

Time

वेळ

07:10 ... 08:05

ते

पर्यंत

12) Name of Pachas

पंचाची नावे व पत्ता :

Signature of Panchas

पंचाच्या सहा

1) श्री. दिलीप हाबाजी कोपरे. कि/ ४५ चर्च

घांठः मधरी. रा. चिरोली ता. मूळ जि. चंद्रपूर

51612018

2) श्री. सचिन वैद मोहाब्बा. कि/ २५ चर्च

घांठः मधरी. रा. चिरोली ता. मूळ जि. चंद्रपूर

साचिना

Date/ दिनांक: 05/06/2018

Name and Signature of Investigation Officer

तपासीक अंमलदारची सहा

Name

नांव

Rank

पदनाम

उमाकांत गौरकार

पोहवाक

B.NO. If any :-

ब.नं.

1287



1105/18  
जा. क्र./उपजिल्हा/मा.क्र./  
जिल्हा रुग्णालय, मुंबई  
चंद्रपुर दिनांक - 15/06/18  
पॉलीस स्टेशन, मुंबई  
आवक/जा.क्र. 999012  
दिनांक 24/6/18

Memorandum of a post-mortem examination held at

Dispensary  
Hospital

on the dead body of Yogesh of Kedner  
Dopanna of Kedner  
Bodalwar City

Taluka mul, District Chandrapur by Dr. Shambhu Pradyan fner

I. General Particulars—

1. (a) By whom was the corpse sent?  
By relatives of  
PC - Shrawan, B. No. 2686.

(b) Name of place from which sent.  
Kedner

(c) Distance of place from which sent.  
Approx 20km.

2. By whom was the corpse brought?  
PC - Shrawan, B. No. 2686.  
By relatives.

3. By whom identified?  
Father: Dopanna Rajanna.  
Bodalwar.

4. The date, hour and minute of its receipt.  
4/6/18, 10:05 pm.

(a) The date, hour and minute of beginning post-mortem examination.  
4/6/18, 10:15 pm.

(b) The date, hour and minute of ending post-mortem examination.  
4/6/18, 11:00 pm.

5. Substance of accompanying Report from Police Officer or Magistrate, together with the date of death if known. Supposed cause of death or reason, for examination.  
As per police inquest  
questions & answers.  
cause of Death.  
Road traffic accident.

6. If not examined at Dispensary or Hospital—

(a) Name of place where examined.

(b) Distance from Dispensary or Hospital—

(c) Reason why the body was not sent to the Dispensary or Hospital.

II. External Examination—

7. Sex, apparent age, race or caste.

26 yr / male

Description of clothes and of ornaments on the body.

Blue shirt, Red Banyan Blue Jeans, Brown ~~hat~~ Brown 1/2 pant; Blue under wear.

8. Condition of the clothes— Whether wet with water, stained with blood or soiled with vomit or foecal matter.

Beads thread around neck. Silver Bracelet (kanda) around rt. hand silver ring in. finger.

9. Special marks on the skin such as scars, tattooing etc., any malformations peculiarities, or other marks of identification. State of the teeth.

Blood from nose & bead around face.

tattoo-yogesh name Rt. hand, mole around rt. ear, state of teeth poor

In newly born infants, the length and (if possible), the weight of the body to be recorded together with the state of the hair, nails and umbilical cord, its length, whether placenta is attached or not, if present, its size and condition.

10. **Condition of body**—Whether well-nourished, thin or emaciated, warm or cold.

well nourished  
cold.

11. **Rigor Mortis**—Well-marked, slight or absent; whether present in the whole body or part only.

Rigor mortis not developed

12. Extent and signs of decomposition, presence post-mortem lividity of buttocks, loins, back and thighs or any other part. Whether bullae present and the nature of their contained fluid. Condition of the cuticle.

no decomposition  
or presence of  
post mortem lividity.

13. **Features**—Whether natural or swollen, state of eyes, position of tongue: nature of fluid (if any) oozing from mouth, nostrils or ears.

eyes close.  
Tongue. nostrils, centre,  
mouth close.  
Blood oozing from nose  
& mouth

14. **Condition of skin**—Marks of blood etc. In suspected drowning the presence or absence of cutis anserina to be noted.

15. Injuries to external genitals.  
Indication of purging.

No injuries. to ext.  
of genitalia. no ind. of  
purging.

16. **Position of limbs**—  
Especially of arms and  
of fingers in suspected  
drowning the presence or  
absence of sand or earth  
within the nails or on the  
skin of hands and feet.

Both arms straight.  
Dustily moist & clean.  
no presence of sand  
on skin of hand & feet.

17. **Surface wounds and  
injuries**—Their nature, position,  
dimensions (measured)  
and directions to be  
accurately stated—their  
probable age and causes  
to be noted.

Internal nose bleed.  
ear bleed.

If bruises be present what is  
the condition of the  
subcutaneous tissues?

Internal injury in occipital  
region. Blood  
around. 2 in  
laceration.

(N.B.—(When injuries are  
numerous and cannot be  
mentioned within the space  
available they should be  
mentioned on a separate  
paper which should be  
signed).

18. Other injuries discovered by  
external examination or  
palpation as fractures etc.

Fracture in occipital  
region Brain.

- (a) Can you say definitely  
that the injuries shown  
against serial Nos. 17  
and 18 are ante mortem  
injuries?

Yes

1. Internal Examination

19. Head

(i) Injuries under the scalp, their nature.

Scalp injury in occipital & forehead.

(ii) Skull—Vault and base—describe fractures, their sites, dimensions, directions, etc.

approx 4 cm. 5 fractures Basalium.

(iii) Brain—The appearance of its coverings, size, weight and general condition of the organ itself and any abnormality found in its examination to be carefully noted (weight M. 3 grams F. 2.75 grams).

meninges, covering dura mater.

20. Thorax

(a) Walls, ribs, cartilages

intact

(b) Pleura

Lt. side intact

(c) Larynx, Trachea and Bronchi.

Rt. side cut from below.

intact & pure.

(d) Right Lung

intact & congested. Broken

(e) Left Lung

in two halves from centre between. & B. bleed.

(f) Pericardium

intact & congested.

(g) Heart with weight

intact & pure.

(h) Large vessels

pure.

(i) Additional remarks

21. **Abdomen—**

Walls	intact	
Peritoneum	intact	
Cavity	intact	
Buccal Cavity, teeth, tongue and Pharynx.	intact	& congested.
Esophagus	intact	& congested.
Stomach and its contents	intact	(congested)
Small intestine and its contents.	intact	& congested
Large intestine and its contents.	intact	& congested.
Liver (with weight) and gall bladder.		
Pancreas and Suprarenals	intact	& congested.
Spleen with weight	intact	& congested.
Kidneys with weight	intact	& congested.
Bladder	intact	& congested.
Organs of generations		

Additional remarks with where possible, medical officer's deduction from the state of the contents of the stomach as to time of death and last meal.

—

State which viscera (if any) have been retained for chemical examination and also quote the numbers on the bottles containing the same.

viscera not preserved

Report of

Spine - not opened


Opinion as to the cause  
probable cause of death.

Due to Road Traffic  
Accident. Brain Injury  
deadline. Brain hemorrhage  
& cut injury in Rt. lung  
leading to Death.

✓

Dated

4/6/2008

  
वैद्यकीय अधिकारी  
(Signature)  
उपजिल्हा रुग्णालय, मुल

\*The Spinal Cord need not be examined unless there are any indications of disease, Strychnia poisoning or injury.

Note—The report must be written and signed immediately after the examination. Medical Officers will at once despatch a duplicate copy to the Civil Surgeon of their district for record in his office.

Great care should be taken not to cut the viscera before they have been inspected *in situ*.

No. SPJ 118/18

Place Dispensary  
Civil Hospital

416/18

SDM mul 2004/6/18

Forwarded to the Police Sub-Inspector mul.

for information with reference to his No. 623/18. EPC 2004, 304, 335

2. Viscera has been preserved. It may please be stated **Immediately** whether examination by the Chemical Analyser is necessary or it is to be destroyed.

viscera not

MVC 184.

416/18

Dr. S. A. Jha

Civil Surgeon or M. M. S. Officer

Dr. S. A. Jha

वैद्यकीय अधिकारी  
उपजिल्हा रुग्णालय, मुल  
for information.

Copy forwarded with compliments to the Civil Surgeon,

M. M. S. Officer

Dr. SP Jha

वैद्यकीय अधिकारी  
उपजिल्हा रुग्णालय, मुल

Seen and examined by the Civil Surgeon,

200

Remarks of the Civil Surgeon,

(if any)

on

Civil Surgeon



PS City police

GMCH, Chandrapur  
DEPT. OF FMT  
Outward No. 419  
Date 19-6-18

MZPM NO: 510/284/18

mangoolis at 5-6-18

Memorandum of a post-mortem examination held at

Pravin moreshwar  
on the dead body of Bawane

Village of City

न्यायवेधकशास्त्र विभाग  
शासकीय वैद्यकीय महाविद्यालय, चंद्रपूर

Dispensary Hospital

पोलीस स्टेशन मूल  
आकडा/क्र. 9932/2  
दिनांक 19/6/18

Taluka District, by  
Kekar mul Chandrapur Dr S. V. Shoble

I. General Particulars—

1. (a) By whom was the corpse sent? HC. B. Boelke 497 PS city police

(b) Name of place from which sent. } Area under PS city police

(c) Distance of place from which sent.

2. By whom was the corpse brought? } By on duty police vikas  
3. By whom identified? } B. no. 2582

4. The date, hour and minute of its receipt. on date 5-6-18 at 9-50 am

(a) The date, hour and minute of beginning post-mortem examination. } on date 5-6-18 from  
(b) The date, hour and minute of ending post-mortem examination. 10-00 am to 11-00 am

Re per police request & request of

5. Substance of accompanying Report from Police Officer or Magistrate, together with the date of death if known. Supposed cause of death or reason, for examination. Alleged Hit RTA on 4-6-18 brought to GMCH Chandrapur & declared dead before admission

6. If not examined at Dispensary or Hospital—

(a) Name of place where examined.

(b) Distance from Dispensary or Hospital—

(c) Reason why the body was not sent to the Dispensary or Hospital.

NA

II. External Examination—

7. Sex, apparent age, race or caste.

23 yrs old male Hindu

Description of clothes and of ornaments on the body.

sky blue shirt, meshoon banyan, black underwear, faint brown full pant.

8. Condition of the clothes— Whether wet with water, stained with blood or soiled with vomit or foecal matter.

9. Special marks on the skin such as scars, tattooing etc., any malformations peculiarities, or other marks of identification. State of the teeth.

body identified by police on duty

In newly born infants, the length and (if possible), the weight of the body to be recorded together with the state of the hair, nails and umbilical cord, its length, whether placenta is attached or not, if present, its size and condition.

NA

Condition of body whether well-nourished emaciated, warm or

Rigor Mortis— Whether slight or absent present in the whole part only.

Extent and position, present and their condition

13. Features of SMO position fluid mouth

14. Co of

Condition of body—  
Whether well-nourished, thin  
or emaciated, warm or cold.

Average built cold body

Rigor Mortis—Well-marked,  
slight or absent; whether  
present in the whole body or  
part only.

well marked generalised

Extent and signs of decom-  
position, presence post-  
mortem lividity of buttocks,  
loins, back and thighs or any  
other part. Whether bullae  
present and the nature of  
their contained fluid.  
Condition of the cuticle.

No signs of decomposition  
post lividity at back  
Buttock, purple fixed

Feature noted

13. Features—Whether natural  
or swollen, state of eyes,  
position of tongue: nature of  
fluid (if any) oozing from  
mouth, nostrils or ears.

Eyes closed Both eye black eye  
swollen greenish contusion  
in orbital region and red hemorrhage  
mouth partially open

14. Condition of skin—Marks  
of blood etc. In suspected  
drowning the presence or  
absence of cutaneous anserina  
to be noted.

skin - intact

15. Injuries to external genitals.  
Indication of purging.

Intact

16. **Position of limbs**—  
Especially of arms and of fingers in suspected drowning the presence or absence of sand or earth within the nails or on the skin of hands and feet.

Body supine limbs straight

17. **Surface wounds and injuries**—Their nature, position, dimensions (measured) and directions to be accurately stated—their probable age and causes to be noted.

1) contused abrasion of size 4x3 cm at right fronto-temporal region of head.

2) Abrasion of size 8x6 cm at Rt parietal region of face red.

3) Abrasion (Grazed) of size 10x8 cm at Right side of neck. red

If bruises be present what is the condition of the subcutaneous tissues?

4) Abrasion of 4x3 cm at left knee red.

(N.B.—(When injuries are numerous and cannot be mentioned within the space available they should be mentioned on a separate paper which should be signed).

5) Abrasion of size 2x1 cm & 1x1 cm at left great toe red.

6) Abrasion of size 2x2 cm at chest midline at sternum middle level. red

18. Other injuries discovered by external examination or palpation as fractures etc.

→ Nil

- (a) Can you say definitely that the injuries shown against serial Nos. 17 and 18 are ante mortem injuries?

yes Antemortem

I. Internal Examination—

head—

(i) Injuries under the scalp, their nature.

underscap hematoma present about 800 cc dist above scalp region

(ii) **Skull**—Vault and base—describe fractures, their sites, dimensions, directions, etc.

skull fracture at frontoparietal region coronal plane of length 12 cm

(iii) **Brain**—The appearance of its coverings, size, weight and general condition of the organ itself and any abnormality found in its examination to be carefully noted (weight M. 3 grams F. 2.75 grams).

meninges intact  
subdural hemorrhage & sub-arachnoid hemorrhage present above cerebral cortex.

20. Thorax—

(a) Walls, ribs, cartilages

(b) Pleura

(c) Larynx, Trachea and Bronchi.

(d) Right Lung

(e) Left Lung

(f) Pericardium

(g) Heart with weight

(h) Large vessels

Additional remarks

} intact

Intact on dc mucosa congested

} Both lungs Intact spongy on dc congested

Intact, smooth

} intact with fluid blue

fracture

4 x 3 cm

of head

of parietal

PCM

free

cm

rest

21. **Abdomen—**

Walls

Peritoneum

Cavity

} intact

Buccal Cavity, teeth, tongue and Pharynx.

Desophagus

} Intact on the mucosa congested

Stomach and its contents

contains watery fluid 150 ml

Small intestine and its contents.

} no smell, mucosa congested

Large intestine and its contents.

} Intact on the mucosa congested

Liver (with weight) and gall bladder.

Pancreas and Suprarenals

} intact on the congested

Spleen with weight

Kidneys with weight

Bladder

Organs of generations

} Intact on the congested

Additional remarks with where possible, medical officer's deduction from the state of the contents of the stomach as to time of death and last meal.

NAD

State which viscera (if any) have been retained for chemical examination and also quote the numbers on the bottles containing the same.

1) Blood preserved for detection of alcohol

2) Blood in EDTA for Blood grouping.

Spine and Spinal Cord

Intest, not opened

Opinion as to the cause  
probable cause of death.

Shock due to Cranio cerebral  
injury (unnatural)

**Dr. Shashikant V. Dhoble**  
MBBS, MD (FMT)  
Assistant Professor  
Department of Forensic Medicine and Toxicology  
Government Medical College & Hospital  
Chandrapur

Dated 5.6.78

(Signature)

\*The Spinal Cord need not be examined unless there are any indications of disease, Strychnia poisoning or injury.  
Note—The report must be written and signed immediately after the examination. Medical Officers will at once despatch a duplicate copy to the Civil Surgeon of their district for record in his office.  
Great care should be taken not to cut the viscera before they have been examined.

No. *SD/284/18* 200

Dispensary  
Place                      200  
Civil Hospital

Forwarded to the Police Sub-Inspector

for information with reference to his No.                      of                      200

2. Viscera has been preserved. It may please be stated **Immediately** whether examination by the Chemical Analyser is necessary or it is to be destroyed.

*Blood*

*S*

**Dr. Shashikant V. Dhoble**  
MBBS, MD (FMT)

Assistant Professor  
Department of Forensic Medicine and Toxicology  
Government Medical College & Hospital  
Chandrapur

Civil Surgeon or M. M. S. Officer

Copy forwarded with compliments to the Civil Surgeon,                      for information.

M. M. S. Officer

Seen and examined by the Civil Surgeon,                      on                     

200  
Remarks of the Civil Surgeon,                      (if any)

Civil Surgeon





## फार्म कॉम्प "अ अ"

नियम २५३ (सी), २५४(५) (३), २५५(९) (४),  
मोटर वाहन अपघाता बाबतचा अहवाल

पोलीस स्टेशन नं०  
आय/क्र. क्र. क्र. २२४५११  
दिनांक २३/६/११

- १) पोलीस स्टेशनचे नांव :- मुल २) जिल्हा :-- चंद्रपुर
- ३) अपराध क्रमांक/ स्टे.डा.क्र./कलम :- ६२३/२०१८ कलम २७९, ३०४ (अ), ३३७ भा.द.वी,
- ४) अपराधची तारीख/वेळ व ठिकाण :- ४/६/२०१८ चे २०.५५ वा. चिरोली ते केळझर जाणारा रोड
- ५) जखमीचे/मृतक नांव व पत्ता :- १) आरोपी/जखमी स्वप्नील प्रभाकर कुमरे रा. केळझर  
२) मृतक योगेश डोपन्ना बोडलावार वय २६ वर्ष रा. केळझर  
३) मृतक प्रविण मोरश्वर बावणे वय २२ वर्ष रा. केळझर
- ६) त्याला / तिला ज्या दवाखान्यात नेण्यात आले त्या दवाखान्याचे नांव :- उपजिल्हा रुग्णालय मुल
- ७) वाहनाचा क्रमांक व प्रकार :- मोटर.सायकल MH 34 AX -1891
- ८) वाहन चालकाचे नांव व पत्ता, चालविण्याच्या वाहनाचा तपशील, वाहन चालविण्याचा परवाना व, परवाना क्र. :- आरोपी/जखमी स्वप्नील प्रभाकर कुमरे रा. केळझर  
:- मोटर सायकल  
:-
- ९) अपघात झालेल्या तारखेस असलेल्या वाहन मालकाचे नांव व पत्ता :- आर.टी.ओ. चंद्रपुर  
:-
- १०) अपघात झालेल्या तारखेस. वाहनाचा क्र. ज्या कंपनीचा विमा असेल त्या कंपनीचे नांव ,पत्ता :- आरोपी/जखमी स्वप्नील प्रभाकर कुमरे रा. केळझर  
:- मोटर.सायकल MH 34 AX -1891  
:- उपलब्ध नाही
- ११) विमा पॉलीसी क्रमांक /विमा कवरनोट क्र. कवर नोट क्र. व विमा पॉलीसीची वैधता मुदत :- उपलब्ध नाही
- १२) केलेली कार्यवाही :- मो.सा MH 34 AX -1891 चे चालका विरुद्ध वरिल कलमान्वये सदरचा गुन्हा नोंद करून तपासावर आहे. .

सहपत्र:- प्रथम खबरी , वाहनाचे कागदपत्र, एम .एल. सी. रिपोर्ट

११०  
पोलीस निरीक्षक  
मुल पोलीस ठाणे

१३४  
अमोल ब. सिंदे  
सहा. पोलीस निरीक्षक  
मुल. पोलीस ठाणे